

**PROCEDIMENTO OPERACIONAL PADRÃO - POP****Nº 1607.0049**APLWEB SOLUÇÕES INTELIGENTES
SISTEMA **APLWEB**
DEPARTAMENTO(S) **COMERCIAL**
MÓDULO/MENU **MOBILE**

Versão do Documento Nº	1.0
Data da Revisão	19/07/2016
Data de Publicação	19/07/2016

Procedimento Criando um novo cliente no menu Mobile do APLWeb**Gestor****1. Descrição**

Este Procedimento Operacional Padrão define como criar um cliente no menu Mobile do APLWeb.

2. Responsáveis:

Relacionar abaixo as pessoas que detém papel primário no POP, dentro da ordem em que a atividade é executada, preferencialmente incluir de contato como e-mail e telefone.

a. LISTA DE CONTATOS:

Nº	Nome	Telefone	E-mail
1	Titular:		
	Substituto:		
2	Titular:		
	Substituto:		

3. Requisitos:

É necessário está conectado com um usuário e senha que tenha permissão para acessar as opções abaixo descritas. E ter acesso ao menu Mobile.

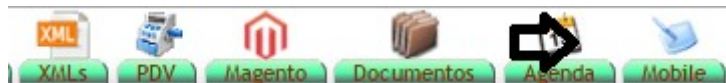
4. Atividades

Vejamos agora como criar um novo cliente no menu Mobile do APLWeb.

Esse recurso do APLWeb é direcionado especialmente para dispositivos móveis, por isso tem uma interface diferente dos outros módulos do APLWeb.

POP Nº:	1607.004 9	Título:	Criando um novo cliente no menu Mobile do APL	Versão:	1.0
----------------	-----------------------	----------------	--	----------------	------------

Passo 1. No menu topo, clique em "Mobile".



Passo 2. Ao clicar nessa opção, aparecerá uma nova tela com algumas opções, clique em "Novo Cliente".




Passo 3. Em seguida, aparecerá um formulário necessário para a criação do novo cliente. Preencha-o corretamente e clique em "Criar Rascunho".



Cadastro geral de pessoas Jurídicas e Físicas

Tipo de Fornecedor: Empresa / (Pessoa Jurídica) Particular / (Pessoa Física) (Criar automaticamente um contato com a mesma informação)


Sobrenome	Teste		
Nome	Demonstração		
Título	▼ ★		
Cliente Potencial/Cliente	Cliente ▼	Código Cliente	10060 ⓘ
Fornecedor	Não ▼	Código Fornecedor	10018 ⓘ
C.N.P.J / C.R.F.:	Não informe caracteres ',', '.' e nem '/'		
Bairro:	PRAIA DO FUTURO		
Complemento:			
Situação Cadastral	Ativo ▼		
Código de barras			
Endereço	RUA OLIVEIRA FILHO		
Numero:	1289		
CEP		<input type="button" value="Busca CEP"/>	Município
País	Brasil (BR) ▼ ★		
UF	CE - Ceara ▼ ★		
Celular		Telefone	
E-Mail	alicia@directasistemas.com.br	Web	
Facebook		Twitter:	
Observação			
Nascimento		Alerta:	<input type="checkbox"/>



OBS1: Existem dois tipos de pessoas a serem criadas: Pessoa Física ou Pessoa jurídica. O formulário irá mudar dependendo do tipo de pessoa escolhida.

OBS2: Ao criar o novo cliente, o APLWeb criará automaticamente um novo contato para o mesmo.

Contatos desta Pessoa

Nome	Posição	Tel	Celular	E-Mail
 Demonstração Teste				alicia@directasistemas.com.br

Material de Suporte:

<http://www.directaweb.com.br/aplweb/index.php/video-aulas/197-video-de-apresentacao-do-menu-mobile>
<http://www.directaweb.com.br/aplweb/index.php/component/k2/item/107-interface-completa-para-acesso-mobile-na-vers%C3%A3o-464-do-aplweb>
<http://www.directaweb.com.br/aplweb/index.php/component/k2/item/114-programa-de-fideliza%C3%A7%C3%A3o-de-clientes-vip-na-vers%C3%A3o-471-do-aplweb>